



MUNICÍPIO DE
CASCABEL
ESTADO DO PARANÁ

Cascavel, 08 de dezembro de 2017.

Of. SEAJUR/ATL nº 378/2017

A Sua Excelência o Senhor,
Vereador Gugu Bueno,
Presidente da Câmara Municipal,
Cascavel/PR.

CÂMARA MUNICIPAL DE CASCAVEL


PROTOCOLO Nº 4.240

DATA 11/12/2017

Em resposta ao Requerimento nº 485/2017 do Vereador
Olavo Santos/PHS, segue as informações solicitadas.

Reafirmo protestos de estima e consideração.

Atenciosamente,


Luciano Braga Côrtes
Secretário de Assuntos Jurídicos

Comunicação Interna

Data	07.12.2017	C.I. n.º	399/2017
Emissor	SECRETARIA DE MEIO AMBIENTE - SEMA		
Receptor	SEAJUR - SECRETARIA DE ASSUNTOS JURÍDICOS		
Assunto	Resposta ao Requerimento nº 485/2017		

Prezado,

Atendendo a solicitação no teor do requerimento nº 485/2017, a SEMA - Secretaria de Meio Ambiente tem a seguinte manifestação a fazer quanto aos questionamentos:

1. Crescimento populacional da área;
2. O aumento da geração de resíduos domiciliares da área questionada;
3. É um projeto de Lei aprovado pela Câmara para execução pelo Município;

Sendo essas as informações, nos colocamos a sua disposição para qualquer esclarecimento.

Sem mais;

Atte



Juarez Luiz Berté
Secretário de Meio ambiente



Jair Soares
Divisão Fiscal - SEMA



GOVERNO MUNICIPAL
CASCAVEL
Secretaria de Finanças

Comunicação Interna

Data	29/11/2017	C.I. n.º	983/2017
Emissor	Secretaria de Finanças – Departamento de Contabilidade		
Receptor	Secretaria de Finanças – Apoio Jurídico		
Assunto	Requerimento nº 485/2017 – Câmara Municipal		

Senhor Procurador,

Considerando o requerimento nº 485/2017 da Câmara de Vereadores, de autoria do Vereador Olavo Santos, que solicita esclarecimentos sobre o aumento na cobrança da taxa de coleta de lixo no bairro Santo Inácio – FAG, esclarecemos que o sistema contábil registra todas as receitas de forma globalizada não sendo possível obter a informação separada por bairro.

Diante do exposto seguem em anexo os relatórios emitidos pelo sistema contábil relativos aos exercícios de 2015, 2016 e 2017 demonstrando os valores na sua totalidade

Atenciosamente



ILDO BELIM
Diretor de Contabilidade
Ramal: 2359


Recebi em ____/____/2017 ____:

Nome/Assinatura

Complemento DA RESPOSTA

DA CI n° 977/17 EM RESPOSTA

À CI n° 865/17 REFERENTE AO
OFÍCIO n° 485/2017



MUNICÍPIO DE CASCAVEL

Financeiro

Balancete da Receita Líquida

Exercício: 2016 Período de: 01/01/2016 Período até: 31/12/2016

Receita	Descrição	Previsão Atualizada	Arrecadação Bruta	Deduções da Receita				Total Deduções		Líquido	
				Restituição	Desconto	FUNDEB	Compensação	Ratificação	Outras		
40000000000000000000	Receita Orçamentária	963.531.046,07	762.996.199,38	349,03	0,00	11.699,64	820.182,54	0,00	39,28	832.270,49	762.163.888,89
41000000000000000000	Receitas correntes	791.642.817,07	715.506.168,64	349,03	0,00	11.699,64	820.182,54	0,00	39,28	832.270,49	714.673.898,15
41100000000000000000	Receita tributária	227.658.259,00	213.518.568,71	0,00	0,00	8.274,00	0,00	0,00	12,60	8.286,60	213.510.272,11
41110000000000000000	Impostos	182.232.400,00	179.652.301,57	0,00	0,00	3.884,37	0,00	0,00	12,60	3.896,97	179.648.404,60
41112000000000000000	Impostos sobre o patrimônio e a renda	90.000.000,00	84.435.453,64	0,00	0,00	0,00	0,00	0,00	0,00	0,00	84.435.453,64
41112020000000000000	Imposto sobre a propriedade predial e territorial urbana	43.000.000,00	40.060.487,55	0,00	0,00	0,00	0,00	0,00	0,00	0,00	40.060.487,55
41112040000000000000	Imposto sobre a renda e proventos de qualquer natureza	18.000.000,00	22.412.726,27	0,00	0,00	0,00	0,00	0,00	0,00	0,00	22.412.726,27
41112043100000000000	Imposto de renda retido nas fontes sobre os rendimentos do trabalho	17.990.000,00	22.412.726,27	0,00	0,00	0,00	0,00	0,00	0,00	0,00	22.412.726,27
41112043101000000000	IRRF - s/benefícios pagos a inativos e pensionistas	900.000,00	2.341.897,35	0,00	0,00	0,00	0,00	0,00	0,00	0,00	2.341.897,35
41112043101020000000	IRRF - s/benefícios pagos a inativos e pensionistas - executivo e entidade	900.000,00	2.341.897,35	0,00	0,00	0,00	0,00	0,00	0,00	0,00	2.341.897,35
41112043103000000000	IRRF - s/fohla de pagamento do pessoal civil	16.590.000,00	15.996.981,26	0,00	0,00	0,00	0,00	0,00	0,00	0,00	15.996.981,26
41112043103010000000	IRRF - s/fohla de pagamento do pessoal civil - legislativo	850.000,00	1.199.377,38	0,00	0,00	0,00	0,00	0,00	0,00	0,00	1.199.377,38
41112043103020000000	IRRF - s/fohla de pagamento do pessoal civil - executivo e entidades in	15.740.000,00	14.797.603,88	0,00	0,00	0,00	0,00	0,00	0,00	0,00	14.797.603,88
41112043104000000000	IRRF - contratos de terceirização de mão-de-obra	500.000,00	4.073.847,66	0,00	0,00	0,00	0,00	0,00	0,00	0,00	4.073.847,66
41112043104020000000	IRRF - contratos de terceirização de mão-de-obra poder executivo e e	500.000,00	4.073.847,66	0,00	0,00	0,00	0,00	0,00	0,00	0,00	4.073.847,66
41112043400000000000	Imposio de renda retido nas fontes sobre outros rendimentos	10.000,00	0,00	0,00	0,00	0,00	0,00	0,00	0,00	0,00	0,00
41112043401000000000	IRRF sobre Outros Rendimentos - Rec. Livres	10.000,00	0,00	0,00	0,00	0,00	0,00	0,00	0,00	0,00	0,00
41112080000000000000	Imposto sobre transmissão inter vivos de bens imóveis e de direitos re	29.000.000,00	21.962.239,82	0,00	0,00	0,00	0,00	0,00	0,00	0,00	21.962.239,82
41113000000000000000	Imposto sobre a produção e a circulação	92.232.400,00	95.216.847,93	0,00	0,00	3.884,37	0,00	0,00	12,60	3.896,97	95.212.950,96
41113050000000000000	Imposto sobre serviços de qualquer natureza	92.232.400,00	95.216.847,93	0,00	0,00	3.884,37	0,00	0,00	12,60	3.896,97	95.212.950,96
41113050200000000000	ISS FIXO - Imposto sobre Serviços de Qualquer Nature	89.857.400,00	92.404.410,46	0,00	0,00	514,15	0,00	0,00	0,00	514,15	92.403.896,31
41113050300000000000	ISS QNOMOLOGADO - Imposto Sobre Serviços de Qualquer Nature	380.000,00	1.034.990,73	0,00	0,00	0,62	0,00	0,00	0,00	0,62	1.034.990,11
41113050400000000000	ISS AUTO DE INFRAÇÃO - Imposto sobre Serviços de qualquer n;	740.000,00	558.655,09	0,00	0,00	3.369,60	0,00	0,00	0,00	3.369,60	555.285,49
41113050900000000000	Taxas	1.255.000,00	1.218.791,65	0,00	0,00	0,00	0,00	0,00	12,60	12,60	1.218.779,05
41121000000000000000	Taxas pelo exercício do poder de polícia	35.055.859,00	32.995.203,49	0,00	0,00	244,87	0,00	0,00	0,00	244,87	32.994.958,62
41121100000000000000	Taxa de fiscalização de vigilância sanitária	13.465.000,00	10.309.001,43	0,00	0,00	242,77	0,00	0,00	0,00	242,77	10.308.758,66
41121170000000000000	TAXA DE FISC. DE VIGILANCIA SANITARIA-EXERCÍCIO	2.550.000,00	2.264.069,63	0,00	0,00	54,56	0,00	0,00	0,00	54,56	2.264.015,07
41121250000000000000	Taxa de licença para funcionamento de estabelecimentos comerciais,	10.500.000,00	7.632.193,53	0,00	0,00	1,01	0,00	0,00	0,00	1,01	7.632.192,52
41121290000000000000	Taxa de licença para execução de obras	135.000,00	89.448,89	0,00	0,00	0,00	0,00	0,00	0,00	0,00	89.448,89
41121320000000000000	Taxa de aprovação do projeto de construção civil	280.000,00	43.727,31	0,00	0,00	0,00	0,00	0,00	0,00	0,00	43.727,31
41121990000000000000	Outras taxas pelo exercício do poder de polícia	0,00	279.562,07	0,00	0,00	187,20	0,00	0,00	0,00	187,20	279.374,87
41121990100000000000	TAXAS DE INFRAÇÃO SOBRE FISCALIZAÇÃO DE ESTABELECIEME	0,00	273.436,62	0,00	0,00	187,20	0,00	0,00	0,00	187,20	273.249,42
41121990200000000000	Taxa de licença para ocupação de próprios Municipais	0,00	2.749,59	0,00	0,00	0,00	0,00	0,00	0,00	0,00	2.749,59
41121990400000000000	Taxa de Serviços Gerais	0,00	3.375,86	0,00	0,00	0,00	0,00	0,00	0,00	0,00	3.375,86
41122000000000000000	Taxas pela prestação de serviços	21.590.859,00	22.686.202,06	0,00	0,00	2,10	0,00	0,00	0,00	2,10	22.686.199,96
41122120000000000000	Emolumentos e custas processuais administrativas	2.450.000,00	2.524.797,11	0,00	0,00	2,10	0,00	0,00	0,00	2,10	2.524.795,01
41122210000000000000	Taxas de serviços cadastrais	0,00	0,56	0,00	0,00	0,00	0,00	0,00	0,00	0,00	0,56
41122900000000000000	Taxa de limpeza pública	19.140.859,00	20.161.404,39	0,00	0,00	0,00	0,00	0,00	0,00	0,00	20.161.404,39
41130000000000000000	Contribuição de melhoria	10.370.000,00	871.053,65	0,00	0,00	4.144,76	0,00	0,00	0,00	4.144,76	866.908,89
41130040000000000000	Contribuição para o custeio do serviço de iluminação pública	21.050.000,00	16.919.199,30	0,00	0,00	0,00	0,00	0,00	0,00	0,00	16.919.199,30
41230000000000000000	COSIP - cobrança na fatura de consumo de energia elétrica	19.550.000,00	15.609.034,25	0,00	0,00	0,00	0,00	0,00	0,00	0,00	15.609.034,25
41230002000000000000	COSIP - cobrança no carnê do IPTU	1.500.000,00	1.310.165,05	0,00	0,00	0,00	0,00	0,00	0,00	0,00	1.310.165,05
41300000000000000000	Receita patrimonial	13.471.039,63	20.003.428,76	0,00	0,00	0,00	0,00	0,00	0,00	0,00	20.003.428,76
41310000000000000000	Receitas imobiliárias	1.225.000,00	513.195,74	0,00	0,00	0,00	0,00	0,00	0,00	0,00	513.195,74

MUNICÍPIO DE CASCAVEL

Financeiro

Balancete da Receita Líquida

Exercício: 2017 Período de: 01/01/2017 Período até: 31/10/2017

Receita	Descrição	Previsão Atualizada	Arrecadação Bruta	Renúncia	Restituição	Desconto	Deduções da Receita			Outras	Total Deduções	Líquido
							FUNDEB	Compensação	Retificação			
40000000000000000000	Receita Orçamentária	988.073.706,82	699.935.854,24	411.343,96	311.353,59	4.489.030,81	47.572.520,03	0,00	28.749,95	52.812.998,34	647.122.855,90	
41000000000000000000	Receitas correntes	870.674.529,61	659.146.425,59	411.343,96	311.353,59	4.489.030,81	47.572.520,03	0,00	28.749,95	52.812.998,34	606.333.427,25	
41100000000000000000	Receita tributária	284.869.436,00	207.487.725,64	338.960,71	271.090,44	4.289.330,91	0,00	0,00	22.360,99	4.919.743,05	202.567.982,59	
41110000000000000000	Impostos	231.000.000,00	171.619.587,50	336.126,12	231.963,73	3.862.916,52	0,00	0,00	18.203,95	4.449.210,32	167.170.377,18	
41112000000000000000	Impostos sobre o patrimônio e a renda	108.850.000,00	87.445.733,75	10.361,69	93.987,92	2.763.314,16	0,00	0,00	0,00	2.867.663,77	84.578.069,98	
41112020000000000000	Imposto sobre a propriedade predial e territorial urbana	47.850.000,00	43.128.567,09	9.395,33	51.047,62	2.762.439,89	0,00	0,00	0,00	2.822.882,84	40.305.684,25	
41112040000000000000	Imposto sobre a renda e proventos de qualquer natureza	26.000.000,00	21.068.097,16	0,00	0,00	0,00	0,00	0,00	0,00	0,00	21.068.097,16	
41112043100000000000	Imposto de renda retido nas fontes sobre os rendimentos do trabalho	25.990.000,00	21.068.097,16	0,00	0,00	0,00	0,00	0,00	0,00	0,00	21.068.097,16	
41112043101000000000	Imposto de renda retido nas fontes sobre os rendimentos do trabalho	1.200.000,00	2.277.448,55	0,00	0,00	0,00	0,00	0,00	0,00	0,00	2.277.448,55	
41112043102000000000	Irrf - s/benefícios pagos a inativos e pensionistas	1.200.000,00	2.277.448,55	0,00	0,00	0,00	0,00	0,00	0,00	0,00	2.277.448,55	
41112043103000000000	Irrf - s/benefícios pagos a inativos e pensionistas - executivo e entidade	24.140.000,00	17.930.150,67	0,00	0,00	0,00	0,00	0,00	0,00	0,00	17.930.150,67	
41112043103010000000	Irrf - s/folha de pagamento do pessoal civil - legislativo	1.140.000,00	1.037.538,55	0,00	0,00	0,00	0,00	0,00	0,00	0,00	1.037.538,55	
41112043103020000000	Irrf - s/folha de pagamento do pessoal civil - executivo e entidades indir	23.000.000,00	16.892.612,12	0,00	0,00	0,00	0,00	0,00	0,00	0,00	16.892.612,12	
41112043103030000000	Irrf - s/folha de pagamento do pessoal civil - executivo e entidades indir	650.000,00	860.497,94	0,00	0,00	0,00	0,00	0,00	0,00	0,00	860.497,94	
411120431040000000000	Irrf - contratos de terceirização de mão-de-obra	650.000,00	860.497,94	0,00	0,00	0,00	0,00	0,00	0,00	0,00	860.497,94	
411120431040200000000	Irrf - contratos de terceirização de mão-de-obra poder executivo e entid	650.000,00	860.497,94	0,00	0,00	0,00	0,00	0,00	0,00	0,00	860.497,94	
411120431040300000000	Imposto de renda retido nas fontes sobre outros rendimentos	10.000,00	0,00	0,00	0,00	0,00	0,00	0,00	0,00	0,00	0,00	
4111204340000000000000	IRRF sobre outros rendimentos - Rec. livres	10.000,00	0,00	0,00	0,00	0,00	0,00	0,00	0,00	0,00	0,00	
4111208000000000000000	Imposto sobre transmissão inter vivos de bens imóveis e de direitos re	35.000.000,00	23.249.069,50	966,36	42.940,30	874,27	0,00	0,00	0,00	44.780,93	23.204.288,57	
4111300000000000000000	Imposto sobre a produção e a circulação	122.150.000,00	84.173.853,75	325.764,43	137.975,81	1.099.602,36	0,00	0,00	18.203,95	1.581.546,55	82.592.307,20	
4111305000000000000000	Imposto sobre serviços de qualquer natureza	122.150.000,00	84.173.853,75	325.764,43	137.975,81	1.099.602,36	0,00	0,00	18.203,95	1.581.546,55	82.592.307,20	
4111305010000000000000	ISS Homologado - imposto sobre Serviços de Qualquer Natureza	117.865.000,00	80.749.096,03	190.703,26	137.513,83	893.792,36	0,00	0,00	50,94	1.222.060,39	79.527.035,64	
4111305020000000000000	ISS Fixo - imposto sobre Serviços de Qualquer Natureza	1.590.000,00	1.159.880,70	132,32	52,69	33.453,74	0,00	0,00	0,00	33.638,75	1.126.241,95	
4111305030000000000000	ISS - (Auto Infraco) - imposto sobre Serviços de Qualquer Natureza	1.140.000,00	614.350,45	134.928,85	369,36	172.356,26	0,00	0,00	0,00	307.654,47	306.699,98	
4111305040000000000000	ISS Construção Civil - imposto sobre Serviços de Qualquer Natureza	1.555.000,00	1.650.522,57	0,00	39,93	0,00	0,00	0,00	18.153,01	18.192,94	1.632.329,63	
4112000000000000000000	Taxas	45.550.000,00	34.996.889,62	763,79	30.391,23	342.020,28	0,00	0,00	4.157,04	377.332,34	34.619.557,28	
4112100000000000000000	Taxas pelo exercício do poder de polícia	15.900.000,00	11.716.107,35	711,57	12.372,15	337.370,57	0,00	0,00	0,00	350.454,29	11.365.653,06	
4112117000000000000000	Taxa de fiscalização de vigilância sanitária	3.750.000,00	2.544.859,99	490,44	2.312,80	70.424,45	0,00	0,00	0,00	73.227,69	2.471.632,30	
4112125000000000000000	Taxa de licença para funcionamento de estabelecimentos comerciais,	11.900.000,00	8.963.562,65	221,13	10.021,91	248.888,82	0,00	0,00	0,00	259.131,86	8.704.430,79	
4112129000000000000000	Taxa de licença para execução de obras	150.000,00	100.055,93	0,00	37,44	0,00	0,00	0,00	0,00	37,44	100.018,49	
4112132000000000000000	Taxa de aprovação do projeto de construção civil	100.000,00	46.514,33	0,00	0,00	0,00	0,00	0,00	0,00	0,00	46.514,33	
4112199000000000000000	Outras taxas pelo exercício do poder de polícia	0,00	61.114,45	0,00	0,00	18.057,30	0,00	0,00	0,00	18.057,30	43.057,15	
4112199010000000000000	Taxa infração - sobre Fiscalização de Estabelecimento	0,00	59.373,95	0,00	0,00	18.057,30	0,00	0,00	0,00	18.057,30	41.316,65	
4112199040000000000000	Taxa de Serviços Gerais	0,00	1.740,50	0,00	0,00	0,00	0,00	0,00	0,00	0,00	1.740,50	
4112200000000000000000	Taxas pela prestação de serviços	29.650.000,00	23.280.782,27	52,22	18.019,08	4.649,71	0,00	0,00	4.157,04	26.878,05	23.253.904,22	
4112221000000000000000	Taxas de serviços cadastrais	0,00	3,49	0,00	0,00	0,00	0,00	0,00	0,00	0,00	3,49	
4112290000000000000000	Taxa de limpeza pública	27.150.000,00	21.878.192,04	0,00	17.242,28	4.536,40	0,00	0,00	4.157,04	25.935,72	21.852.256,32	
4112299000000000000000	Outras taxas pela prestação de serviços	0,00	6.357,60	0,00	0,00	0,00	0,00	0,00	0,00	0,00	6.357,60	
4112299060000000000000	Outras taxas pela prestação de serviços	0,00	6.357,60	0,00	0,00	0,00	0,00	0,00	0,00	0,00	6.357,60	
4113000000000000000000	Contribuição de melhoria	8.319.436,00	871.248,52	70,80	8.735,48	84.394,11	0,00	0,00	0,00	93.200,39	778.048,13	
4113004000000000000000	Contribuição de melhoria para pavimentação e obras complementares	8.319.436,00	871.248,52	70,80	8.735,48	84.394,11	0,00	0,00	0,00	93.200,39	778.048,13	
4123000000000000000000	Contribuição para o custeio do serviço de iluminação pública	21.389.000,00	16.946.076,54	384,54	1.110,63	1.259,89	0,00	0,00	0,00	2.755,06	16.943.321,48	
4123000100000000000000	COSIP - cobrança na fatura de consumo de energia elétrica	19.889.000,00	15.470.575,38	0,00	0,00	0,00	0,00	0,00	0,00	0,00	15.470.575,38	
4123000200000000000000	COSIP - cobrança no carnê do IPTU	1.500.000,00	1.475.501,16	384,54	1.110,63	1.259,89	0,00	0,00	0,00	2.755,06	1.472.746,10	
4130000000000000000000	Receita patrimonial	17.879.542,87	13.626.789,66	0,00	0,00	0,00	0,00	0,00	0,00	0,00	13.626.789,66	
4131000000000000000000	Receitas imobiliárias	987.211,00	464.105,94	0,00	0,00	0,00	0,00	0,00	0,00	0,00	464.105,94	


Comunicação Interna

Data	28/11/2017	C.I. n.º	977 /2017
Emissor	SEFIN – APOIO JURIDICO		
Receptor	SEAJUR – ATL		
Assunto	RESPOSTA A CI N°865/2017		

Remete-se ao setor de Apoio Técnico Legislativo – SEAJUR, informando que:

1. Esclarecimentos sobre tal pedido, deverão ser realizadas à Secretaria Municipal do Meio Ambiente (SEMA), por tratar de assunto pertinente a esta secretaria.
2. Quantos a planilha referente ao recolhimento da Taxa de Coleta de Lixo no bairro e loteamento, não possuímos a arrecadação dos tributos por região mas sim de todo o Município, a mesma será elaborado pelo setor de Contabilidade - SEFIN e encaminhada ao setor de Apoio Técnico Legislativo – SEAJUR.

Atenciosamente,



Anderson Crivellari
Assessor Supervisor Técnico
Secretária de Finanças

EMITIDO POR

Recebi em: ___ / ___ / ___

As: _____ : _____

Ass: _____