




MUNICÍPIO DE
CASCAVEL
Estado do Paraná

Cascavel, 04 de junho de 2018.

Ofício/PGM nº 409/2018


A Sua Excelência o Senhor,
Vereador Aldino Gugu Bueno,
Câmara Municipal de Cascavel
Cascavel/PR.

CÂMARA MUNICIPAL DE CASCAVEL
PROTÓCOLO Nº 4.339
DATA 04 / 06 / 2018


Em resposta ao Requerimento nº 246/2018, do vereador Fernando Hallberg/PPL, segue as informações solicitadas.

Reafirmo protestos de estima e consideração.

Atenciosamente,



Luciano Braga Côrtes
Procurador Geral do Município

COMUNICAÇÃO INTERNA

| | | | |
|------------------|---------------------------------------|--------------|------------|
| NÚMERO: | 409/2018 | DATA: | 21/05/2018 |
| EMISSOR: | SESAU/Departamento de Atenção à Saúde | | |
| RECEPTOR: | PGM | | |
| ASSUNTO: | Resposta CI 1324/2018 | | |

Em resposta a CI de número 1324/2018 referente a resposta à ^{Respostamente} indicação nº 246/2018 proposta pelo vereador Fernando Hallberg sobre o motivo pelo qual o sistema de consultas das Unidades Básicas de Saúde – UBS ainda não foi informatizado, segue abaixo:

A Secretaria Municipal de Saúde já está em fase de avaliação de implantação de aplicativo para acompanhamento da agenda nos serviços de saúde. O desafio se mostra em pensar um aplicativo que tenha papel de facilitar o acesso aos serviços de saúde, mas não especificamente e unicamente para o agendamento de consultas médicas.

Vale destacar que as Unidades de Saúde são compostas por equipes multiprofissionais e, muitas vezes, por desconhecimento da população, há uma busca exclusivamente por consultas médicas quando, na verdade, muitos problemas poderiam ser resolvidos por outros profissionais desta equipe. Pensando nisto, em 2017 implantou-se o modelo de “Acesso Avançado” nas USF do município, onde, todo usuário que chega é acolhido pela equipe, tem sua demanda apresentada e é, então direcionado ao profissional que melhor possa resolver o problema apresentado. Incorporar a tecnologia a esse perfil de atendimento é objetivo desta gestão.

Em relação as Unidades Básicas de Saúde o que se verifica é um grande número de usuários, para uma equipe que, infelizmente, não possui oferta suficiente de consultas e atendimentos gerando a demanda reprimida. Ressalta-se também nestes serviços a discussão de que a consulta médica não deve ser a única busca da população, e o acolhimento aos usuários é importante para redirecionar essa população e otimizar os atendimentos.


O município vem, de forma bastante ágil, ampliando a cobertura de atenção primária com um salto de 50,2% de cobertura em janeiro de 2017 para 72,67% em março de 2018 (relatório anexo) o que realmente acreditamos irá ter resultado assertivo na redução das filas da madrugada.

Informamos ainda que, todo o agendamento realizado nos diferentes serviços de saúde de Cascavel-PR ocorre via sistema IPM, e são registrados em prontuário eletrônico conforme preconizado pelo Ministério da Saúde. Além disto, inclusive, informamos que todo encaminhamento para média e alta complexidade também ocorre em sistema eletrônico, mediante protocolos clínicos que vem, desde o início desta gestão, sendo elaborados e


implantados

Com base no acima exposto, informamos que sim, estamos avaliando a implantação de um aplicativo, mas que se adéqüe a realidade de agendamentos pensada por esta gestão para os munícipes de Cascavel.

Atenciosamente



Luciana Osório Cavalli
Diretora Atenção à Saúde



Rubens Griep
Secretário Municipal de Saúde

Ministério da Saúde - MS
 Secretaria de Atenção à Saúde - SAS
 Departamento de Atenção Básica - DAB
 Cobertura da Atenção Básica
 Unidade Geográfica: PR
 Período: Janeiro de 2017 à Março de 2018.

| Competência | UF | Município | IBGE | População | Nº eSF | Estim. Pop. eSF | Cob. Pop. Estimada eSF | CH Médico AB | CH Enfermeiro AB | Nº eSF equivalente | Nº eAB parametrizada | Estim. Pop. Cob. AB | Cob. Pop. Estimada AB |
|-------------|----|-----------|--------|-----------|--------|-----------------|------------------------|--------------|------------------|--------------------|----------------------|---------------------|-----------------------|
| JAN/2017 | PR | CASCABEL | 410480 | 316.226 | 27 | 93.150 | 29,46% | 2.435 | 875 | 21,87 | 0 | 158.760 | 50,20% |
| FEV/2017 | PR | CASCABEL | 410480 | 316.226 | 27 | 93.150 | 29,46% | 2.480 | 975 | 24,37 | 0 | 166.260 | 52,58% |
| MAR/2017 | PR | CASCABEL | 410480 | 316.226 | 27 | 93.150 | 29,46% | 2.496 | 955 | 23,87 | 0 | 164.760 | 52,10% |
| ABR/2017 | PR | CASCABEL | 410480 | 316.226 | 27 | 93.150 | 29,46% | 2.436 | 1.026 | 25,65 | 0 | 170.100 | 53,79% |
| MAI/2017 | PR | CASCABEL | 410480 | 316.226 | 27 | 93.150 | 29,46% | 2.403 | 996 | 24,90 | 0 | 167.850 | 53,08% |
| JUN/2017 | PR | CASCABEL | 410480 | 316.226 | 27 | 93.150 | 29,46% | 2.471 | 936 | 23,40 | 0 | 163.350 | 51,66% |
| JUL/2017 | PR | CASCABEL | 410480 | 316.226 | 27 | 93.150 | 29,46% | 2.460 | 936 | 23,40 | 0 | 163.350 | 51,66% |
| AGO/2017 | PR | CASCABEL | 410480 | 316.226 | 27 | 93.150 | 29,46% | 2.370 | 911 | 22,77 | 0 | 161.460 | 51,06% |
| SET/2017 | PR | CASCABEL | 410480 | 316.226 | 27 | 93.150 | 29,46% | 2.390 | 881 | 22,02 | 0 | 159.210 | 50,35% |
| OUT/2017 | PR | CASCABEL | 410480 | 316.226 | 28 | 96.600 | 30,55% | 2.455 | 871 | 21,77 | 0 | 161.910 | 51,20% |
| NOV/2017 | PR | CASCABEL | 410480 | 316.226 | 28 | 96.600 | 30,55% | 2.697 | 1.171 | 29,27 | 0 | 184.410 | 58,32% |
| DEZ/2017 | PR | CASCABEL | 410480 | 316.226 | 28 | 96.600 | 30,55% | 2.852 | 1.321 | 33,02 | 0 | 195.660 | 61,87% |
| JAN/2018 | PR | CASCABEL | 410480 | 319.608 | 44 | 151.800 | 47,50% | 2.169 | 801 | 20,02 | 0 | 211.860 | 66,29% |
| FEV/2018 | PR | CASCABEL | 410480 | 319.608 | 46 | 158.700 | 49,65% | 2.125 | 781 | 19,52 | 0 | 217.260 | 67,98% |
| MAR/2018 | PR | CASCABEL | 410480 | 319.608 | 46 | 158.700 | 49,65% | 2.074 | 981 | 24,52 | 0 | 232.260 | 72,67% |

Fonte: e-Gestor Atenção Básica

E-mail: nti.dab@saude.gov.br

Dado gerado em: 16 de Maio de 2018 - 12:41h

Desenvolvido pelo Núcleo de Tecnologia da Informação - NTI/DAB

Ministério da Saúde - MS
 Secretaria de Atenção à Saúde - SAS
 Departamento de Atenção Básica - DAB
 Cobertura da Atenção Básica
 Unidade Geográfica: PR
 Período: Março de 2018

| Competência | UF | Município | IBGE | População | Nº eSF | Estim. Pop. Cob. eSF | Cob. Pop. Estimada eSF | CH Médico AB | CH Enfermeiro AB | Nº eSF equivalente | Nº eAB parametrizada | Estim. Pop. Cob. AB | Cob. Pop. Estimada AB |
|-------------|----|-----------|--------|-----------|--------|----------------------|------------------------|--------------|------------------|--------------------|----------------------|---------------------|-----------------------|
| MAR/2018 | PR | CASCAVEL | 410480 | 319.608 | 46 | 158.700 | 49,65% | 2.074 | 981 | 24,52 | 0 | 232.260 | 72,67% |

Fonte: e-Gestor Atenção Básica
 E-mail: nti.dab@saude.gov.br
 Dado gerado em: 16 de Maio de 2018 - 11:42h
 Desenvolvido pelo Núcleo de Tecnologia da Informação - NTI/DAB

Ministério da Saúde - MS
 Secretaria de Atenção à Saúde - SAS
 Departamento de Atenção Básica - DAB
 Cobertura da Atenção Básica
 Unidade Geográfica: SP
 Período: Março de 2018

| Competência | UF | Município | IBGE | População | Nº eSF | Estim. Pop. eSF | Cob. Pop. Estimada eSF | CH Médico AB | CH Enfermeiro AB | Nº eSF equivalente | Nº eAB parametrizada | Estim. Pop. Cob. AB | Cob. Pop. Estimada AB |
|-------------|----|-----------|--------|------------|--------|-----------------|------------------------|--------------|------------------|--------------------|----------------------|---------------------|-----------------------|
| MAR/2018 | SP | SÃO PAULO | 355030 | 12.106.920 | 1275 | 4.295.250 | 35,48% | 58.904 | 44.411 | 981,73 | 30 | 7.330.440 | 60,55% |

Fonte: e-Gestor Atenção Básica
 E-mail: nti.dab@saude.gov.br
 Dado gerado em: 16 de Maio de 2018 - 11:49h
 Desenvolvido pelo Núcleo de Tecnologia da Informação - NTI/DAB